




RICHTLIJNEN BEDRUKKEN PVC TAPE IN FLEXODRUK

VECTORDATA

AI, EPS, CDR etc.



We kunnen maximaal **3 kleuren** bedrukken. We werken met het **Pantone C** en **HKS K** kleurensysteem. Tevens kunnen we een klein deel uit de RAL waaier drukken.

Om conflicten tussen Windows en Apple/MAC te voorkomen kunt u het beste de bestanden omzetten naar een PDF/X-1a met de fonts naar lettercontouren.

PIXELDATA

PSD, JPEG, TIFF, PNG etc.



Pixelbestanden zijn niet geschikt voor flexodruk.

Flexodruk is geen offsetdruk!


Pixelbestanden opslaan of exporteren als EPS of andere vector extenties heeft geen zin, het zal altijd een pixelbestand blijven en onbruikbaar zijn!

! Houd het ontwerp eenvoudig, probeer rasters te vermijden en gebruik geen lijnen onder 0,5pt.


RASTER

Indien het echt niet anders kan kunnen we een raster drukken, maar het ziet er niet uit als een gemiddeld offset raster. We gebruiken een 60lpi raster, zie voorbeelden hiernaast. We kunnen rasters drukken van minimaal 20% en maximaal 80% van de volle PMS of HKS kleur.

In een enkel geval kunnen we ook een (monochrome) bitmap drukken.

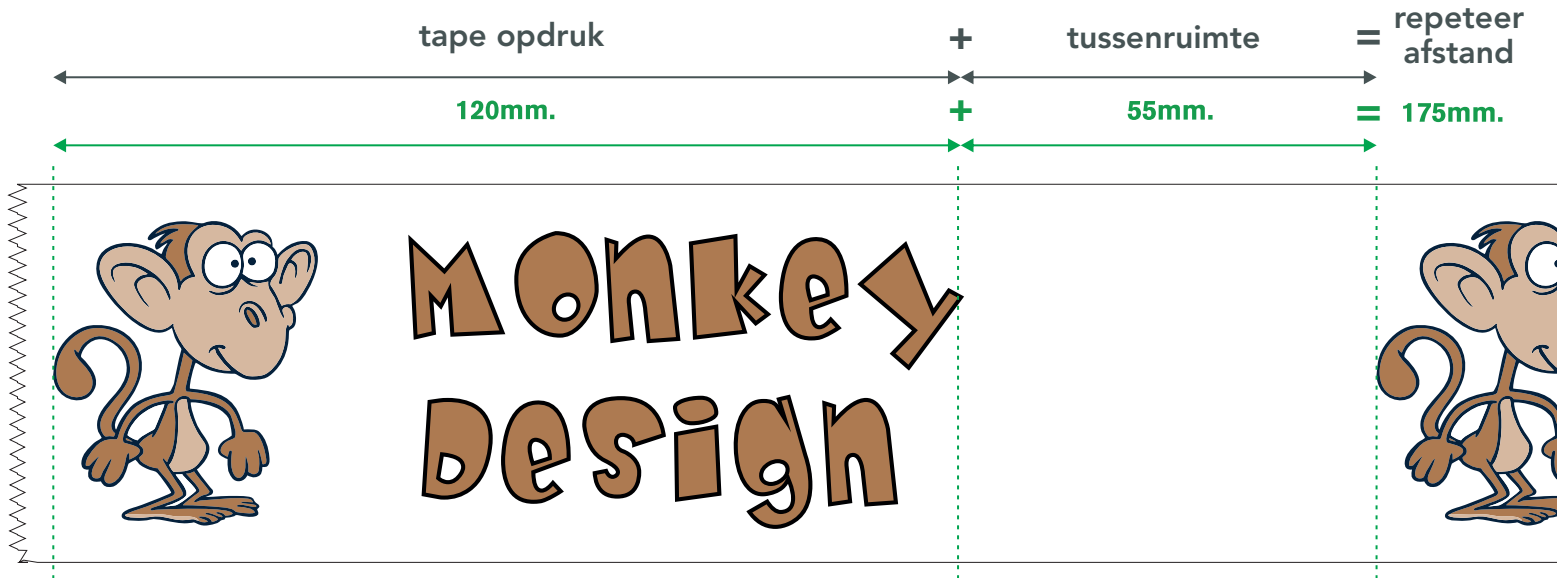


Verloop raster



Monochrome bitmap in een 60lpi raster

REPETEERAFSTANDEN



25% van het originele ontwerp.

REPETEERAFSTANDEN IN MM.

Beschikbare afstanden; 175, 191, 232, 263, 293, 356, 395, 465 en 495mm.

Om problemen met meer kleuren / sluitwerk te voorkomen moet uw ontwerp onder de 293mm blijven.

ALLOVER BEDRUKKING IN EEN DONKERE KLEUR

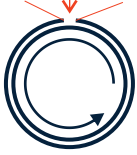


Bij een negatieve bedrukking zal er een witte lasnaad zichtbaar zijn, een van de flexo-druktechnische beperkingen. Onze drukinkten zijn transparant waardoor een lichte kleur op een donker ondergrond niet mogelijk is.

begin van
het cliché

witte
lasnaad

eind van
het cliché



tape uit



flexografisch drukprocedé

tape in

Voor een negatieve bedrukking zonder lasnaad kunnen we een met laser gegraveerde sleeve laten maken. Er is dan slechts één repeteerafstand van 402mm mogelijk. Neem voor actuele prijzen contact op met onze verkoop afdeling.

ALLOVER BEDRUKKING OP EEN LICHTER ONDERGROND



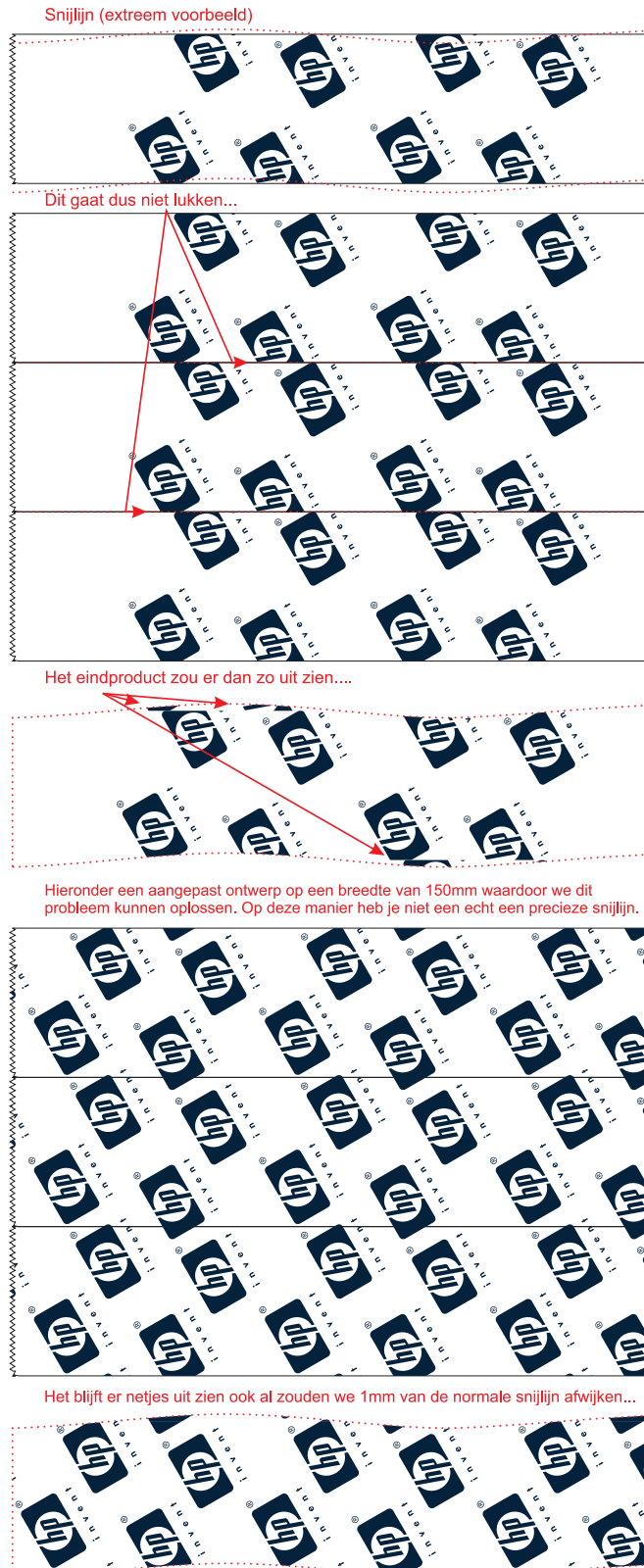
**MONKEY
DESIGN**



Met de juiste kleur combinaties hoeft er niet altijd een witte lasnaad zichtbaar te zijn. Zorg er voor dat de ondergrond kleur lichter is dan de kleur die er overheen gedrukt wordt. Maar... de inkt blijft transparant, dus bijvoorbeeld; blauw op een gele achtergrond zal groen worden! Neem in geval van twijfel eerst even contact op met onze verkoop- of ontwerpafdeling om problemen achteraf te voorkomen!

SPECIAL DESIGNS

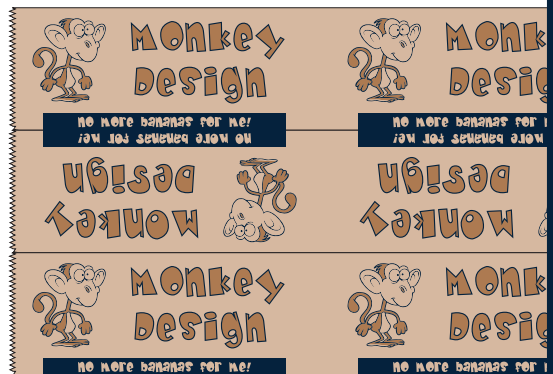
Ons moedermateriaal waaruit we onze rollen snijden is 150mm breed, we snijden dus bijv. 3 rollen van 50mm breed in 1 keer uit zo'n rol. Tijdens het snijden "slingert" deze rol iets op en neer. We kunnen daardoor niet exact langs een aflopende bedrukking snijden. Houd daarom rekening met het volgende:



In gevallen van een aan 1 kant aflopende bedrukking zoals hieronder kunnen we het volgende doen:



Plaats (in geval van een 50mm brede tape) 3 ontwerpen onder elkaar en draai de middelste 180 graden.



Dit betekent dat een derde deel van de rollen afrolrichting 3 krijgt.



Voorbeeld;
108 rollen in bestelling
72 rollen krijgen afrolrichting 1
36 rollen krijgen afrolrichting 3